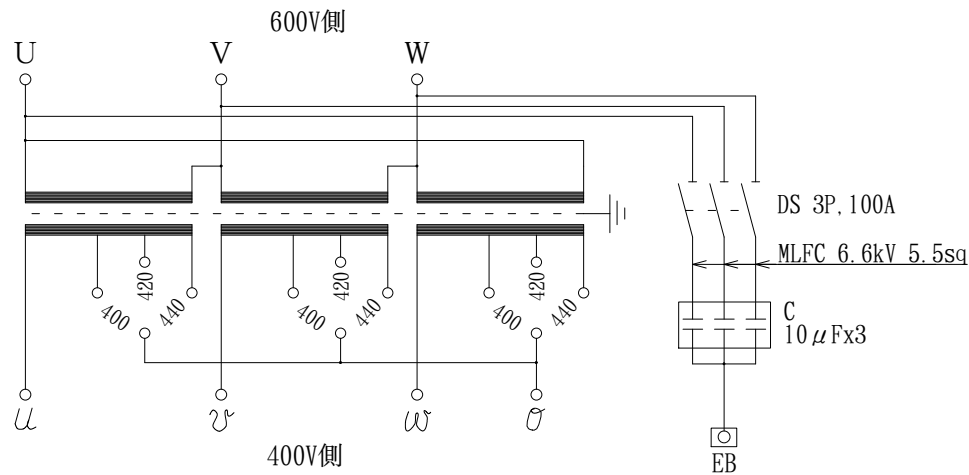
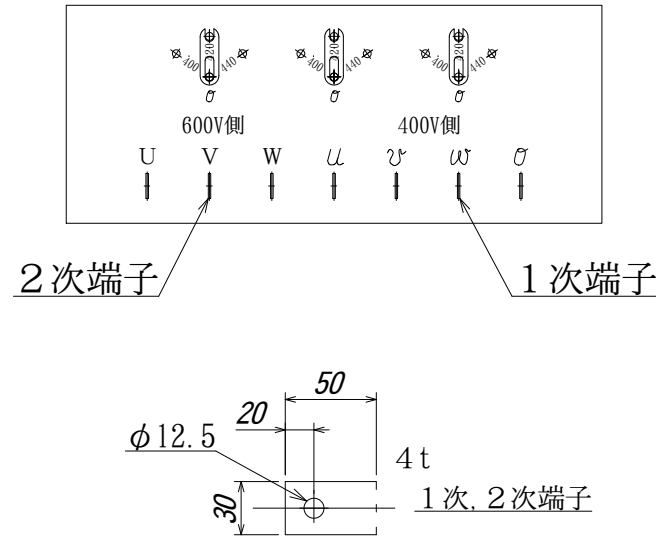


結線図



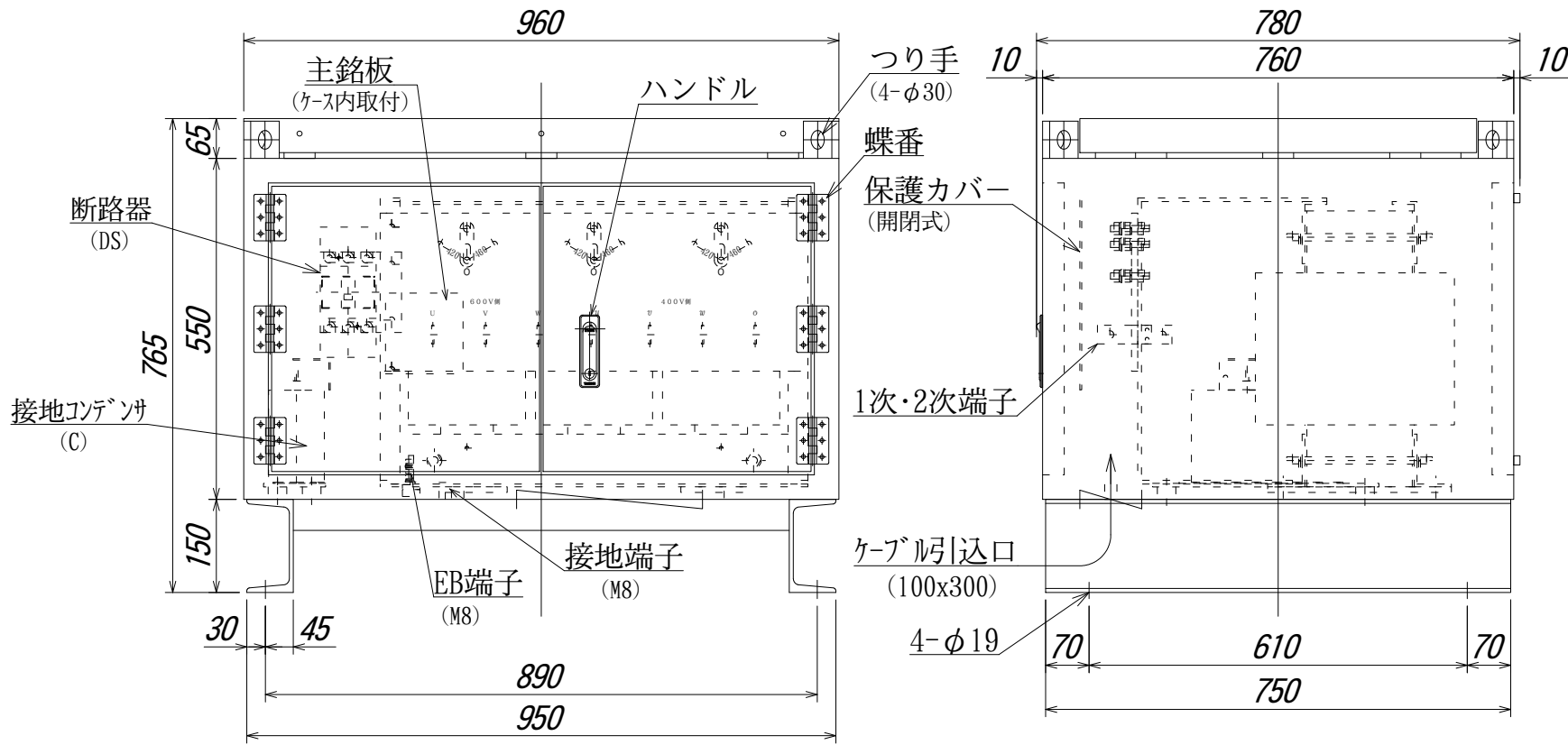
端子板



屋外用防雨型ケース入
H種乾式自冷変圧器

相数	3	相
周波数	50/60	Hz
容量	75	kVA
1次電圧	3 ϕ 4W F440-R420-F400	V
2次電圧	3 ϕ 3W 690	V
2次電流	62.8	A
結線	P. Δ -S. Δ	
試験電圧	1次: 4kV, 2次: 4kV(各1分間)	
耐熱クラス	H	
適用規格	JEC-2200, JEM1310	
総質量	495	kg
表面処理	溶融亜鉛メッキ仕上げ	

- * 出荷時タップ 420 V
- * 混触防止板付 (ケース内接地)
- * ケース底部に一部通気孔を装備
- * DS (三菱) DSN125-SV, 3P, 690V, 100A, M8
端子カバー: TCS-1SV3
- * C (指月) RG70B306TBDAHA, 3x10 μ F, 700VAC
- * EB (東洋技研) ST8-1B, 1P, 160A, M8, max60sq
- * ハンドル (タケケン) A-485-4-1, キ-No.R200
- * 蝶番 (タケケン) B-1078-14
- * 設計特性値 (at: 50Hz, 420V)
 - ・ 励磁突入電流(Rms/Rms) 15倍
 - ・ 短絡インピーダンス 3.44%
 - ・ 効率 97.8%



第三角法 3 RD ANGLE PROJECTION	日付 DATE	承認 APP	検図 CHE	設計 DES	製図 DRW	名称 TITLE
単位 UNITS mm	20.05.08	内田	野田	富田		屋外用防雨型ケース入乾式変圧器 TH-75C-690V
符号 MARK 年,月,日 DATE	記 事 CONTENTS	本間電機株式会社				図面番号 DR'G NO.
変更 CHANGE	変 更	E075316-0				